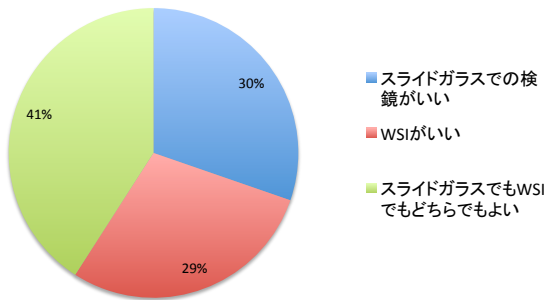
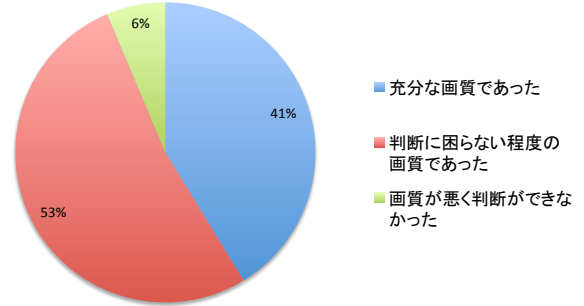


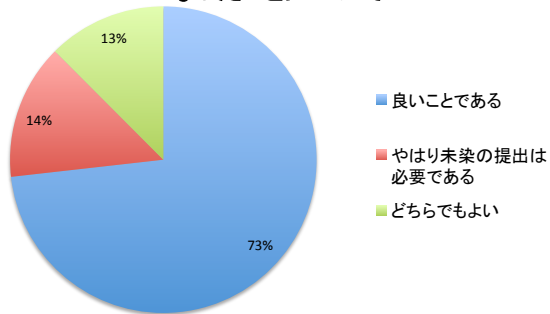
### 事前の症例検討を行うにあたって



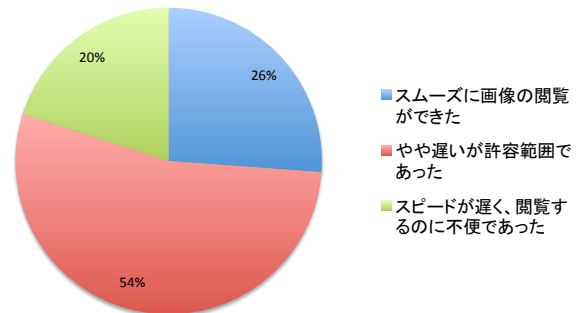
### WSI閲覧における画質



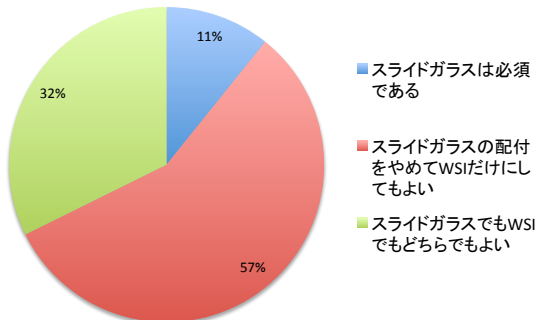
### WSI導入に伴い未染標本の提出がなくなったことについて



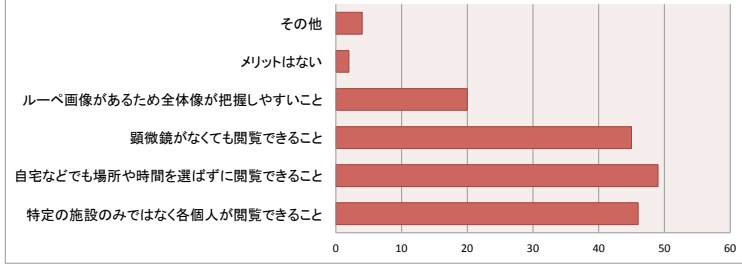
### WSI閲覧における操作性・スピード



### ガラススライドをやめてWSIのみにするについて



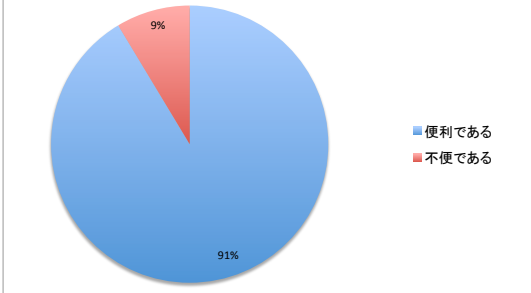
### 事前検討をWSIで行うことのメリット



### その他

- サーバ上にデータが保管されている点
- 標本検体の節約
- 微小検体でも演題を出すことができる
- 管理が容易である

### 症例データベースの各演題からWSI画像がみられるような設定について



### 理由

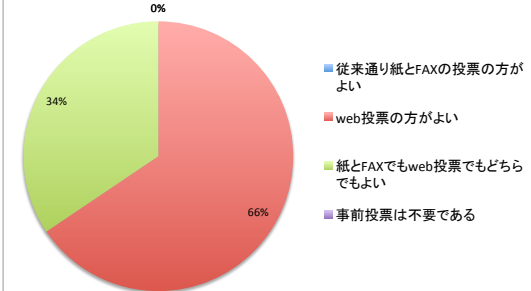
#### 便利である

- 教室内で討論する際に便利
- 特に不自由を感じない
- 入口は一つの方がよいから
- すぐみれる点
- 抄録を参照しやすい
- 臨床情報を理解した上で標本を観察できる
- 臨床情報と病理を併せて見やすかった
- 症例の文字情報は必要なので症例が入口でよい
- スライドガラスでは色の変化がおこるが、WSIでは大丈夫

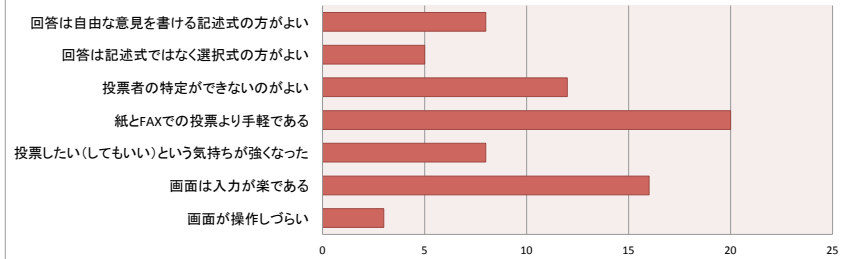
#### 不便である

- 演題一覧からもWSI画像を開けると便利だと思う
- 一覧からみられるようにしてもよい
- WSIのタブだけまとめたページがあるとよい
- まとめて閲覧できるともっと便利
- 同一症例で2つ以上の画像がある場合、タブで移動できるようにするとみやすい

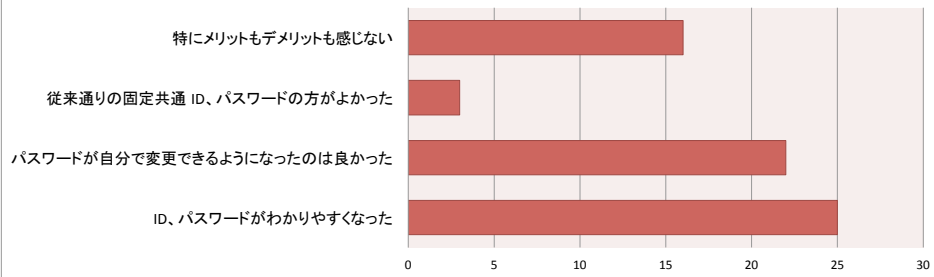
### 事前の投票について



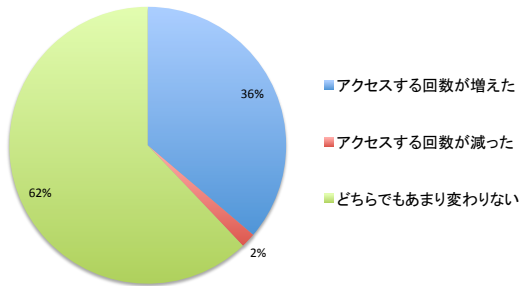
### Web投票について



## 症例データベースへのアクセス方法の変更について



## 症例データベースへのアクセス頻度



### その他の意見

#### WSI閲覧に関して

WSIIになることで症例の振り返りがしやすくなった  
WSIIは良いと思う。HEから形態像を読み解いていく方向性は保って欲しい。  
WSIのみにしてもよいが、会場で検鏡可能な場所と時間はとって欲しい  
WSIはみるのに時間はかかるが、これで継続しても良いと思う。出題可能な症例が増えると思う  
症例によってはkeyとなる免疫染色のスライドもupして検討させていただきたい  
免疫しないと診断が難しい症例もあるので、検査所見の中でコメントして欲しい

#### WSIの閲覧はなんとなく苦手です

できればガラスは合った方がいいと思います  
ガラスでの印象と異なるため、多少の違和感は残り、なおみやすくなった  
スライドガラスとWSIの混合は無理か？  
生検など未染作製困難なものは良いが、手術材料など未染が用意できるものなら未染を配付して欲しい  
終日病理診断室において、病院システムからはインターネットに接続できず、自分のPCでwebがみられる環境が限られており、メリットが少ない  
時にWSIIにアクセスできない時間帯があった  
もう少しWSIの解像度をupして欲しい

#### web投票に関して

自分の投票をいったん保存してまとめて投票できると尚良い  
web投票では途中で回答を止めたものを保存して続きが入力できるとよいと思う  
若手に投票を推奨すべきである(投票することでも勉強になり、専門医試験の対策にも有用であった)  
web投票は観察時間が短くなるため投票がしづらくなった

#### その他

ホームページはもう少し更新して欲しい、支部長の挨拶、当番世話人のJSP-TNの総括など